

**Business Region Göteborg AB**  
**Org.nr: 556439-5878**

# **ÅRSREDOVISNING**

**2014-01-01—2014-12-31**

**för**

**Business Region Göteborg AB**  
**556439-5878**

<b>Innehållsförteckning:</b>	<b>Sida</b>
Förvaltningsberättelse	1
Resultaträkning	5
Balansräkning	6
Kassaflödesanalys	8
Noter	9
Styrelsens sammansättning	18

---

## ÅRSREDOVISNING FÖR BUSINESS REGION GÖTEBORG AB

---

Styrelsen och verkställande direktören för Business Region Göteborg AB avger härmed årsredovisning för räkenskapsåret 2014-01-01 – 2014-12-31.

### FÖRVALTNINGSBERÄTTELSE

#### Allmänt om verksamheten och bolagets inriktning

Business Region Göteborg AB (BRG) ansvarar för näringslivsutveckling i Göteborgs Stad och representerar 13 kommuner i Göteborgsregionen. Bolaget skall uppmuntra och stödja företagsutveckling, nyinvesteringar och etableringar samt bidra till regionens konkurrenskraft och skapa fler arbetstillfällen. BRG skall också bidra till ett bra företagsklimat, branschutveckling samt marknadsföring av Göteborgsregionen som en tillväxtregion med miljöprofil. Styrelsen och verkställande direktören bedömer att verksamheten är i linje med kommunens ändamål med sitt ägande av bolaget och att bolaget har följt de principer som framgår av 3 § i bolagsordningen.

#### Vi skapar förutsättningar för tillväxt

BRG är med i sammanhang där framtida strategier för en växande Göteborgsregion tas fram. Det handlar om tillväxtstrategier, att skapa förutsättningar för en större arbetsmarknadsregion med en attraktiv citykärna i centrala Göteborg som motor. För att Göteborgsregionen ska fortsätta att vara en attraktiv plats att verka och leva i ser vi att satsningar inom infrastruktur och stadsutveckling är viktiga.

För perioden 2011 till 2014 har BRG antagit sju strategiska delmål för att uppfylla visionen om att bidra till långsiktig hållbar tillväxt. Målen, som handlar om företagets tillväxt, företagsklimat, investeringar/etableringar, nyföretagande, kundnöjdhet, profilering av miljöområdet samt kunskapsregionen, följs upp löpande. Målen är vägledande för de prioriteringar som görs under perioden och alla projekt som BRG medverkar i skall bidra till minst ett av målen. Vår indikation är att målen nås 2014 för samtliga områden förutom företagsklimatet.

#### Analyserar fakta och statistik om näringslivet

I vår roll ligger också att vara experter på Göteborgsregionens näringsliv och de behov som näringslivet har. Det kan vi göra genom att erbjuda kunskap och kontakter i olika faser. Vi bedriver ett omfattande analysarbete, såväl när det gäller fakta och statistik om näringslivet i Göteborgsregionen som omvärldsbevakning av andra regioner och olika branscher.

#### Skapar mötesplatser och delar med oss av kunskap

För att dela med oss av kunskap om utvecklingen i Göteborgsregionens näringsliv arrangerar vi seminarier och andra möten, publicerar nyheter, analyser, rapporter, reportage och mycket annat. Både i våra egna olika mediekanaler och genom att ge god service till oberoende medier i deras uppdrag. Men vi samlar också in information, kunskap och kontakter genom att företråda Göteborgsregionen i sammanhang där affärsrelationer skapas och investeringsbeslut förbereds. Vi fungerar som språkrör mellan politik och näringsliv och skapar arenor för möten med näringslivets bästa i fokus.

#### Skapar förutsättningar för internationella affärer och relationer

Genom starka internationella relationer hjälper vi regionens små och medelstora företag ut på nya marknader. Bland annat genom vår verksamhet Green Gothenburg, där vi kan sammanföra företag från regionen med rätt aktörer på den internationella marknaden. Enterprise Europe Network är en del av det stora europeiska affärsnätverket för småföretag dit företagare kan vända sig för kostnadsfria råd om hur man för affärer och får finansiering inom EU.

BRG är partner i Göteborgs Stads Brysselkontor för att bevaka utlysningar och frågor som kan stärka företagets konkurrenskraft. När officiella internationella delegationer besöker Göteborg är vi en av parterna som medverkar.

#### Regional samverkan

Samarbete mellan många olika parter och många olika människor ger större utdelning än om var och en satsar på eget håll. När det gäller regional utveckling blir det extra viktigt. Vi kan växla upp satsningar som visat sig vara lovande genom aktiv samverkan enligt triple helix-modellen, det vill säga i samverkan mellan akademi, näringsliv och det offentliga. Vi arbetar tätt tillsammans med, bland andra, Göteborgsregionens Kommunalförbund GR, Göteborgs Stad, Västra Götalandsregionen och inte minst med näringslivsutvecklarna som finns i Göteborgsregionens 13 kommuner.

#### Projekt- och värdorganisation

BRG är en utpräglad projektorganisation. Som neutral part, utan vinstintressen eller bindningar till någon enskild organisation eller företag, deltar vi i samverkansprojekt där fokus ligger på näringslivsutveckling. Vår roll och vår insats kan variera, men i många fall är vi projektägare eller projektledare. I vissa fall fungerar vi som värdorganisation som t.ex. för Enterprise Europe Network, Logistik och Transport Stiftelsen, LTS och Västsvenska Kemiklustret.

#### Företagsutveckling

Vi arbetar för att skapa långsiktig hållbar tillväxt för nyföretagare, små- och medelstora företag (SME) samt skapa förutsättningar för den som vill förverkliga sina affärsidéer och driva företag med potential och ambition att växa. Insatserna ska bidra till att regionen förknippas med entreprenörsanda och tillväxtkompetens;



kompetensutveckling till den som vill starta och utveckla sitt företag, skapa mötesplatser för erfarenhetsutbyte, nätverkande och inspiration samt medverka i arbetsgrupper som utvecklar såväl strategier som operativa insatser.

#### **Kluster- och branschutveckling**

Vi bidrar till att skapa förutsättningar för hållbar tillväxt inom prioriterade områden. Det sker genom samverkan med andra företag men också med andra offentliga aktörer, akademi och institut, andra kluster och regioner i Sverige eller Europa. Vi identifierar styrkeområden, knyter samman människor från företag, akademien och offentlig verksamhet i värdefulla nätverk, samt initierar branschsamarbeten som leder till kommersiellt bärkraftiga innovationer.

#### **Etablerings- och investerarservice**

Vi arbetar lokalt och regionalt med att utveckla det befintliga näringslivet, samt attrahera etableringar, investeringar och kompetens till Göteborgsregionen nationellt och internationellt. Vi förser marknaden med avgörande kunskap och kontakter för en lyckad etablering eller investering i regionen såsom mark och lokaler, hjälp med bolagsbildning, till rekryteringar och internationella skolor samt erbjuder en kostnadsfri, konfidentiell och fullständig etableringsservice.

#### **Företagsklimat/service**

Med företagsklimat menas hur företagen uppfattar attityder, regler, institutioner och kunskap i sin närmiljö. På lokal nivå handlar det konkret om hur kommunerna bemöter och tillgodoser företagens behov. Andra faktorer som påverkar hur man uppfattar företagsklimatet är regionens infrastruktur, tillgång till kompetens och hur lätt det är för företag att skapa kontaktytor mellan andra företag och offentliga institutioner. För att nå visionen om hållbar tillväxt krävs att Göteborgsregionen uppfattas som, och är en attraktiv region att driva företag i. Vi arbetar tillsammans med SKL rörande undersökningen INSIKT kring resultat och utveckling av metod. Målet är att Göteborgsregionens företagsklimat ska rankas högst av landets storstadsregioner.

#### **Omvärldsbevakning/analys**

Genom att sammanställa rapporter och konjunkturbevakning bidrar vi till att stärka omvärldskompetensen hos politiker, näringslivet, medarbetare, media och regionala samarbetspartners. Vi tillhandahåller analyser och statistik inom olika områden som kan bidra till medlemskommunernas arbete med prioriteringar och strategier kopplade till näringslivsutveckling samt ger förslag på förbättringsområden som kan stärka kommunens/regionens konkurrenskraft.

#### **Övrigt**

BRG är delägare och ingår i styrelsen för Almi Företagspartner Väst AB, Almi Invest Västsverige AB samt Lindholmen Science Park AB. Vid sidan av de projekt som drivs i egen regi är BRG aktivt i en ledande roll genom ordförandeskap i Sahlgrenska Science Park AB, FinansKompetensCentrum, Brewhouse ideella förening, Brewhouse Incubator AB och Stiftelsen Göteborgs Nyföretagarcentrum.


BRG sitter som styrelseledamot i Göteborg & Co, SOIC Ostindiefararen, Framtidsfrön, Nyföretagarcentrum Göteborgsregionen, NFC Service AB och för Näringslivsgruppen Göteborg & Co.

Inom koncernen Göteborgs Stadshus AB har BRG under året fått en ny roll som moderbolag i ett kluster med samordningsansvar för flera bolag knutna till näringslivet: Lindholmen Science Park AB, Johanneberg Science Park AB, Göteborgs Tekniska College AB, Cityflygplatsen i Göteborg AB och Utveckling Nordost AB. Se not 7 och 8 samt väsentliga händelser efter räkenskapsårets utgång.

#### **Organisation och personal**

Vi är ett kunskapsföretag vars verksamhet till stor del bedrivs i projektform. Bolaget följer en fastlagd plan för kompetensförsörjning av personal och arbetar aktivt med hälsoarbetet. Bolaget hade vid årets slut 93 (94) anställda med en medelålder på 46 (45). Andelen kvinnor är 67 % (65 %) och andelen män är 33 % (35 %).

#### **Ny redovisningsprincip**

Detta är Business Region Göteborg ABs första årsredovisning upprättad enligt BFNAR 2012:1 Årsredovisning ("K3"). Se not 2 för ytterligare information. 

## Omsättning, resultat och ställning

### Nettoomsättningen

Nettoomsättningen uppgick under 2014 till 84 208 tkr (102 193).

### Resultat

Resultatet efter finansnetto visar på ett underskott -47 517 tkr (-33 306).

Rörelseresultatet följer lagd budget och motsvarar det koncernbidrag som bolaget erhållit. Resultatförsämringen jämfört med föregående år härrör sig till nedskrivning av andelar i koncern- och intresseföretag om 9 331 tkr.

(Tkr)	2014 <sup>(1)</sup>	2013 <sup>(1)</sup>	2012 <sup>(1)</sup>	2011 <sup>(1)</sup>
Nettoomsättning	84 208	102 193	115 141	99 393
Rörelseresultat	-38 384	-33 713	-33 722	-39 012
Resultat e Finansiella poster	-47 517	-33 306	-32 848	-37 332
Balansomslutning	89 482	73 083	92 208	115 972
Medelantalet anställda	78	82	83	78

<sup>(1)</sup> Från och med 1 januari 2014 tillämpar företaget BFNAR 2012:1 Årsredovisning och koncernredovisning ("K3"). Jämförelseåret 2013 har omräknats i enlighet med K3. Omräkning av tidigare år har ej skett. Tidigare tillämpade företaget Årsredovisningslagen samt rekommendationer från Redovisningsrådet, FAR, Rådet för finansiell rapportering (RFR) och Bokföringsnämnden.

### Väsentliga händelser efter räkenskapsårets utgång

BRG har överlåtit och sålt samtliga ägda aktier i Cityflygplatsen i Göteborg AB till Swedavia AB per den 12 januari 2015 för en köpeskilling om en (1) krona. Försäljningen är ett resultat av flygplatsens tekniska problem och framtida stora investeringsbehov som föranlett att Swedavia utnyttjat sin möjlighet i aktieägaravtalet från 2000 att förvärva samtliga aktier. I avtalet ligger att köparen tar hela det ekonomiska ansvaret för flygplatsen, inklusive lån och avtal. Nedskrivning är gjord per 141231 om 2 173 tkr vilket motsvarade anskaffningsvärdet.

Lån i Kommuninvest i Sverige AB har till fullo återbetalats per den 9 januari 2015.

Styrelsen i BRG har lämnat ett beslutsunderlag för ställningstagande i Göteborgs kommunfullmäktige, under första kvartalet 2015, om att integrera verksamheten i vårt helägda dotterföretag Utveckling Nordost AB in i BRG och att fusionera bolagen.

I övrigt har inga väsentliga händelser efter räkenskapsårets utgång skett.

### Förväntad framtida utveckling

Business Region Göteborg AB utvecklar verksamheten efter ägardirektiv och strategiskt utsatta mål. Verksamhetsplanen avser perioden 2011-2014 och har prolongerats att gälla 2015.

Bolaget bedömer likviditet-, valuta- och kreditrisker som låga.

Riskbedömning och riskanalys utgör en komponent i ett bolagets interna styrning och kontroll i enlighet med COSOs ramverk.

### Ägarförhållanden

Business Region Göteborg AB är ägt till 100 procent av Göteborgs Stadshus AB 556537-0888 som i sin tur är helägt av Göteborgs stad.

### Förslag till vinstdisposition (kronor)

Till årsstämmans förfogande står följande vinstmedel

Balanserade vinstmedel från föregående år	55 227 042
<u>Årets resultat</u>	<u>-10 236 532</u>
Summa vinstmedel	<b>44 990 510</b>
Styrelsen föreslår att	44 990 510
I ny räkning balanseras	

Ovillkorat aktieägartillskott har erhållits från Göteborgs Stadshus AB (556537-0888) med 13,7 MSEK.  
Koncernbidrag har erhållits från Göteborgs Stadshus AB (556537-0888) med 37,1 MSEK.

Vad beträffar resultat och ställning i övrigt hänvisas till efterföljande resultat- och balansräkningar, kassaflödesanalyser samt därtill hörande noter. Alla belopp uttrycks i tusentals kronor där ej annat anges.

*tb*

<b>Resultaträkning (tkr)</b>	<b>Not</b>	<b>2014-01-01 2014-12-31</b>	<b>2013-01-01 2013-12-31</b>
<b>Rörelsens intäkter</b>			
Nettoomsättning	3	84 208	102 193
		<b>84 208</b>	<b>102 193</b>
<b>Rörelsens kostnader</b>			
Övriga externa kostnader	4	-59 390	-72 499
Personalkostnader	5	-62 207	-62 622
Av- och nedskrivningar av materiella anläggningstillgångar	7	-995	-785
		-122 592	-135 906
<b>Rörelseresultat</b>		<b>-38 384</b>	<b>-33 713</b>
<b>Resultat från finansiella investeringar</b>			
Ränteintäkter och liknande intäkter		291	470
Räntekostnader och liknande kostnader		-93	-63
Nedskrivningar av finansiella anläggningstillgångar	8,9	-9 331	0
		-9 133	407
<b>Resultat efter finansiella poster</b>		<b>-47 517</b>	<b>-33 306</b>
<b>Bokslutsdispositioner</b>			
Erhållet koncernbidrag		37 100	33 500
<b>Resultat före skatt</b>		<b>-10 417</b>	<b>194</b>
Skatt på årets resultat	6	180	-237
<b>ÅRETS RESULTAT</b>		<b>-10 237</b>	<b>-43</b>

<b>Balansräkning (tkr)</b>	<b>Not</b>	<b>2014-12-31</b>	<b>2013-12-31</b>
<b>TILLGÅNGAR</b>			
<b>Anläggningstillgångar</b>			
Materiella anläggningstillgångar			
Inventarier	7	<u>738</u>	<u>1 733</u>
		<b>738</b>	<b>1 733</b>
<b>Finansiella anläggningstillgångar</b>			
Andelar i koncernföretag	8	5 019	0
Andelar i intresseföretag	9	8 263	0
Andra långfristiga fordringar	10	8 750	8 750
Uppskjuten skattefordran	6	<u>235</u>	<u>55</u>
		<b>22 267</b>	<b>8 805</b>
<b>Summa anläggningstillgångar</b>		<b>23 005</b>	<b>10 538</b>
<b>Omsättningstillgångar</b>			
Kortfristiga fordringar			
Kundfordringar		1 394	2 458
Fordringar hos koncernföretag		967	4 627
Skattefordran		1 792	1 792
Övriga fordringar		132	662
Förutbetalda kostnader och upplupna intäkter	11	<u>18 965</u>	<u>15 320</u>
		<b>23 250</b>	<b>24 859</b>
<b>Kassa och bank</b>	16	43 227	37 686
<b>Summa omsättningstillgångar</b>		<b>66 477</b>	<b>62 545</b>
<b>SUMMA TILLGÅNGAR</b>		<b>89 482</b>	<b>73 083</b>

<b>Balansräkning (tkr)</b>	<b>Not</b>	<b>2014-12-31</b>	<b>2013-12-31</b>
<b>EGET KAPITAL OCH SKULDER</b>			
<b>Eget kapital</b>	12		
<b>Bundet eget kapital</b>			
Aktiekapital		10 000	10 000
Reservfond		93	93
		<u>10 093</u>	<u>10 093</u>
<b>Fritt eget kapital</b>			
Balanserat resultat		55 227	41 549
Årets resultat		-10 237	-43
		<u>44 990</u>	<u>41 506</u>
<b>Summa eget kapital</b>	15	<b>55 083</b>	<b>51 599</b>
<b>Kortfristiga skulder</b>			
Leverantörsskulder		8 265	160
Skulder till koncernföretag		432	731
Skulder till kreditinstitut		6 400	0
Övriga skulder		2 290	2 159
Upplupna kostnader och förutbetalda intäkter	13	17 012	18 434
		<u>34 399</u>	<u>21 484</u>
<b>SUMMA EGET KAPITAL OCH SKULDER</b>		<b>89 482</b>	<b>73 083</b>

**POSTER INOM LINJEN**

<b>Ställda säkerheter</b>		<b>inga</b>	<b>inga</b>
<b>Ansvarsförbindelser</b>		<b>inga</b>	<b>inga</b>



<b>Kassaflödesanalys (tkr)</b>		<b>2014-01-01</b>	<b>2013-01-01</b>
	Not	<b>2014-12-31</b>	<b>2013-12-31</b>
<b>Den löpande verksamheten</b>			
Resultat efter finansiella poster		-47 516	-33 306
Justeringar för poster som ej ingår i kassaflödet	14	10 343	1 338
Betald skatt		-1 395	-1 561
		<u>-38 568</u>	<u>-33 529</u>
<b>Kassaflöde från den löpande verksamheten före förändringar av rörelsekapital</b>			
		<b>-38 568</b>	<b>-33 529</b>
Förändring av rörelsefordringar		2 451	17 782
Förändring av rörelseskulder		7 051	-17 623
		<u>9 502</u>	<u>159</u>
		<b>9 502</b>	<b>159</b>
<b>Kassaflöde från den löpande verksamheten</b>			
		<b>-29 066</b>	<b>-33 370</b>
<b>Investeringsverksamheten</b>			
Förvärv av dotterföretag		-7 193	0
Förvärv av materiella anläggningstillgångar		0	-40
Förvärv av andelar i intresseföretag		-9 920	0
		<u>-17 113</u>	<u>-40</u>
		<b>-17 113</b>	<b>-40</b>
<b>Finansieringsverksamheten</b>			
Upptagna lån		6 400	0
Erhållet aktieägartillskott		13 720	0
Lämnade aktieägartillskott		- 5 500	0
Erhållet koncernbidrag		37 100	33 500
		<u>51 720</u>	<u>33 500</u>
		<b>51 720</b>	<b>33 500</b>
<b>Årets kassaflöde</b>			
		<b>5 541</b>	<b>90</b>
Likvida medel vid årets början		37 686	37 596
		<u>37 686</u>	<u>37 596</u>
<b>Likvida medel vid årets slut</b>	16	<b>43 227</b>	<b>37 686</b>

## Noter

---

### Not 1 Allmän information

Business Region Göteborg AB med organisationsnummer 556439-5878 är ett aktiebolag registrerat i Sverige med säte i Göteborg. Adressen till huvudkontoret är Norra Hamngatan 14. Företagets verksamhet omfattar insatser för näringslivsutveckling i Göteborgs Stad och representerar 13 kommuner i Göteborgsregionen. Bolaget skall uppmuntra och stödja företagsutveckling, nyinvesteringar och etableringar samt bidra till regionens konkurrenskraft och skapa fler arbetstillfällen.

Moderföretag i den största och enda koncernen som Business Region Göteborg AB är dotterföretag till är Göteborgs Stadshus AB, org.nr. 556537-0888, med säte i Göteborg.

Ingen koncernredovisning har upprättats med stöd av Årsredovisningslagen 7 kap. 2 § punkt 1.

### Not 2 Redovisnings- och värderingsprinciper

Business Region Göteborg AB tillämpar Årsredovisningslagen (1995:1554) och Bokföringsnämndens allmänna råd BFAR 2012:1 Årsredovisning och koncernredovisning ("K3").

*K3 tillämpas för första gången.*

Detta är första året företaget tillämpar K3 och övergångsdatum till K3 har fastställts till den 1 januari 2013. Företaget tillämpade tidigare Årsredovisningslagen och i enlighet med rekommendationer från Redovisningsrådets (RR), FAR samt Rådet för finansiell rapportering (RFR) och Bokföringsnämnden.

Vid övergången till K3 har bestämmelserna i kapitel 35 "Första gången detta allmänna råd tillämpas", tillämpats vilka kräver att företag tillämpar K3 retroaktivt. Detta innebär att jämförelsesiffrorna för 2013 är omräknade enligt K3. Det finns emellertid ett antal frivilliga och obligatoriska undantag från denna generella regel, vilka syftar till att underlätta övergången till K3.

En beskrivning om hur företaget tillämpat dessa undantag, inklusive en beskrivning av hur resultat och finansiella ställning påverkades av övergången till K3 samt en sammanfattning av de förändringar som gjorts av redovisningsprinciperna presenteras i not 15.

Det som påverkat resultatet är redovisningen av koncernbidrag som i enlighet med K3 redovisas som bokslutsdisposition istället för över eget kapital.

#### Intäkter

Intäkter redovisas till det verkliga värdet av den ersättning som erhållits eller kommer att erhållas, med avdrag för mervärdeskatt, rabatter, returer och liknande avdrag.

Business Region Göteborg ABs intäkter består i huvudsak av offentliga bidrag, projektintäkter och deltagaravgifter för projektmedverkan från samarbetspartners såväl det offentliga som från näringslivet.

#### Försäljning av tjänster

Intäkter från försäljning av tjänster på löpande räkning redovisas som intäkt i den period arbetet utförs och material levereras eller förbrukas.

#### Offentliga bidrag

Inkomster från offentliga bidrag som inte är förenade med krav på framtida prestation redovisas som intäkt när villkoren för att få bidraget uppfyllts och de ekonomiska fördelar som är förknippade med transaktionen sannolikt kommer att tillfalla företaget samt inkomsten kan beräknas tillförlitligt. Offentliga bidrag har värderats till det verkliga värdet av den tillgång som företaget fått eller beräknas få.

Inkomster från offentliga bidrag som är förenade med krav på framtida prestation redovisas som intäkt när prestationen utförs och de ekonomiska fördelar som är förknippade med transaktionen sannolikt kommer att tillfalla företaget och inkomsten kan beräknas tillförlitligt. Offentliga bidrag har värderats till det verkliga värdet av den tillgång som företaget fått eller beräknas få.

Bidrag som mottagits före dess att villkoren för att redovisa det som intäkt har uppfyllts, redovisas som skuld.

*hco*

#### **Utländsk valuta**

Företagets redovisningsvaluta är svenska kronor (SEK).

#### *Omräkning av poster i utländsk valuta*

Vid varje balansdag räknas monetära poster i utländsk valuta om till balansdagens kurs. Icke-monetära poster, som värderas till historiskt anskaffningsvärde i en utländsk valuta, räknas inte om. Valutakursdifferenser redovisas i rörelseresultatet eller som finansiell post utifrån den underliggande affärshändelsen, i den period de uppstår.

#### **Låneutgifter**

Låneutgifter redovisas i resultaträkningen i den period de uppkommer.

#### **Ersättningar till anställda**

Ersättningar till anställda i form av löner, bonus, betald semester, betald sjukfrånvaro m m samt pensioner redovisas i takt med intjänandet. Beträffande pensioner och andra ersättningar efter avslutad anställning klassificeras dessa som avgiftsbestämda eller förmånsbestämda pensionsplaner. Företaget har endast avgiftsbestämda pensionsplaner. Det finns inga övriga långfristiga ersättningar till anställda.

#### *Avgiftsbestämda planer*

För avgiftsbestämda planer betalar företaget fastställda avgifter till en separat oberoende juridisk enhet och har ingen förpliktelse att betala ytterligare avgifter. Företagets resultat belastas för kostnader i takt med att förmånerna intjänas vilket normalt sammanfaller med tidpunkten för när premier erläggs.

#### **Koncernbidrag**

Erhållna och lämnade koncernbidrag redovisas som bokslutsdisposition i resultaträkningen.

#### **Inkomstskatter**

Skattekostnaden utgörs av summan av aktuell skatt och uppskjuten skatt.

#### *Aktuell skatt*

Aktuell skatt beräknas på det skattepliktiga resultatet för perioden. Skattepliktigt resultat skiljer sig från det redovisade resultatet i resultaträkningen då det har justerats för ej skattepliktiga intäkter och ej avdragsgilla kostnader samt för intäkter och kostnader som är skattepliktiga eller avdragsgilla i andra perioder. Aktuell skatteskuld beräknas enligt de skattesatser som gäller per balansdagen.

#### *Uppskjuten skatt*

Uppskjuten skatt redovisas på temporära skillnader mellan det redovisade värdet på tillgångar och skulder i de finansiella rapporterna och det skattemässiga värdet som används vid beräkning av skattepliktigt resultat. Uppskjuten skatt redovisas enligt den skattemässiga balansräkningsmetoden. Uppskjutna skatteskulder redovisas för i princip alla skattepliktiga temporära skillnader, och uppskjutna skattefordringar redovisas i princip för alla avdragsgilla temporära skillnader i den omfattning det är sannolikt att beloppen kan utnyttjas mot framtida skattepliktiga överskott. Obeskattade reserver redovisas inklusive uppskjuten skatteskuld.

Det redovisade värdet på uppskjutna skattefordringar omprövas varje balansdag och reduceras till den del det inte längre är sannolikt att tillräckliga skattepliktiga resultat kommer att finnas tillgängliga för att utnyttjas, helt eller delvis, mot den uppskjutna skattefordran.

Värderingen av uppskjuten skatt baseras på hur företaget, per balansdagen, förväntar sig att återvinna det redovisade värdet för motsvarande tillgång eller reglera det redovisade värdet för motsvarande skuld. Uppskjuten skatt beräknas baserat på de skattesatser och skatteregler som har beslutats före balansdagen.

#### *Aktuell och uppskjuten skatt för perioden*

Aktuell och uppskjuten skatt redovisas som en kostnad eller intäkt i resultaträkningen, utom när skatten är hänförlig till transaktioner som redovisats direkt mot eget kapital. I sådana fall ska även skatten redovisas direkt mot eget kapital. *tb*

### **Materiella anläggningstillgångar**

Materiella anläggningstillgångar redovisas till anskaffningsvärde efter avdrag för ackumulerade avskrivningar och eventuella nedskrivningar.

Anskaffningsvärdet består av inköpspriset och utgifter som är direkt hänförliga till förvärvet för att bringa den på plats och i skick att användas. Tillkommande utgifter inkluderas endast i tillgången eller redovisas som en separat tillgång, när det är sannolikt att framtida ekonomiska fördelar som är förknippade med posten kommer att tillfalla företaget och att anskaffningsvärdet för densamma kan mätas på ett tillförlitligt sätt. Alla övriga kostnader för reparationer och underhåll samt tillkommande utgifter redovisas i resultaträkningen i den period då de uppkommer.

Då skillnaden i förbrukningen av en materiell anläggningstillgångs betydande komponenter bedöms vara väsentlig, delas tillgången upp på dessa komponenter.

Avskrivningar på materiella anläggningstillgångar kostnadsförs så att tillgångens anskaffningsvärde, eventuellt minskat med beräknat restvärde vid nyttjandeperiodens slut, skrivs av linjärt över dess bedömda nyttjandeperiod. Om en tillgång har delats upp på olika komponenter skrivs respektive komponent av separat över dess nyttjandeperiod. Avskrivning påbörjas är den materiella anläggningstillgången kan tas i bruk. Materiella anläggningstillgångars nyttjandeperioder uppskattas till:

Inventarier	10 år
Datorer	3 år

Bedömda nyttjandeperioder och avskrivningsmetoder omprövas om det finns indikationer på att förväntad förbrukning har förändrats väsentligt jämfört med uppskattningen vid föregående balansdag. Då företaget ändrar bedömning av nyttjandeperioder, omprövas även tillgångens eventuella restvärde. Effekten av dessa ändringar redovisas framåttriktat.

#### *Borttagande från balansräkningen*

Det redovisade värdet för en materiell anläggningstillgång tas bort från balansräkningen vid utrangering eller avyttring, eller när inte några framtida ekonomiska fördelar väntas från användning eller utrangering/avyttring av tillgången eller komponenten. Den vinst eller förlust som uppkommer när en materiell anläggningstillgång eller en komponent tas bort från balansräkningen är skillnaden mellan vad som eventuellt erhålls, efter avdrag för direkta försäljningskostnader, och tillgångens redovisade värde. Den realisationsvinst eller realisationsförlust som uppkommer när en materiell anläggningstillgång eller en komponent tas bort från balansräkningen redovisas i resultaträkningen som en övrig rörelseintäkt eller övrig rörelsekostnad.

### **Andelar i koncernföretag**

Andelar i dotterföretag redovisas till anskaffningsvärde. Utdelning från dotterföretag redovisas som intäkt när rätten att få utdelning bedöms som säker och kan beräknas på ett tillförlitligt sätt.

### **Andelar i intresseföretag**

Andelar i intresseföretag redovisas till anskaffningsvärde efter avdrag för eventuella nedskrivningar. Utdelning från andelar i intresseföretag redovisas som intäkt i resultaträkningen. Vid varje balansdag analyserar företaget de redovisade värdena för finansiella tillgångar för att fastställa om det finns någon indikation på att dessa tillgångar har minskat i värde. Om så är fallet, beräknas tillgångens återvinningsvärde för att kunna fastställa värdet av en eventuell nedskrivning.

### **Likvida medel**

Likvida medel inkluderar kassamedel och disponibla tillgodohavanden hos banker och andra kreditinstitut samt andra kortfristiga likvida placeringar som lätt kan omvandlas till kontanter och är föremål för en obetydlig risk för värdefluktuationer. För att klassificeras som likvida medel får löptiden inte överskrida tre månader från tidpunkten för förvärvet.

**Not 3 Nettoomsättningens fördelning (tkr)**

	2014	2013
Offentliga driftbidrag	30 500	30 500
Projektintäkter och deltagaravgifter	53 708	71 693
<b>Summa</b>	<b>84 208</b>	<b>102 193</b>

**Not 4 Upplysning om revisorns arvode och kostnadsersättning (tkr)**

	2014	2013
Deloitte AB		
Revisionsuppdrag	103	92
Revisionsverksamhet utöver revisionsuppdraget	47	71
Övriga uppdrag	21	148
Stadsrevisionen		
Revisionsuppdrag	122	126
<b>Summa</b>	<b>293</b>	<b>437</b>

Med revisionsuppdrag avses revisorns ersättning för den lagstadgade revisionen. Arbetet innefattar granskningen av årsredovisningen och bokföringen, styrelsens och verkställande direktörens förvaltning samt arvode för revisionsrådgivning som lämnats i samband med revisionsuppdraget. Revisionsverksamhet utöver revisionsuppdraget avser revisorsintyg. Övriga tjänster avser granskning av inkomstdeklaration.

**Not 5 Antal anställda, löner, andra ersättningar och sociala kostnader**

Medelantalet anställda med fördelning på kvinnor och män*	2014	2013
Kvinnor	51	51
Män	27	31
<b>Totalt</b>	<b>78</b>	<b>82</b>
*omräknat till heltid		
Fördelning ledande befattningshavare per balansdagen	2014	2013
Ledningsgrupp inkl. VD och vVD		
Kvinnor	7	7
Män	5	5
Styrelse inkl. VD		
Kvinnor	5	5
Män	5	5
<b>Totalt</b>	<b>22</b>	<b>22</b>
Löner och ersättningar (tkr)	2014	2013
Styrelse och VD	1 742	1 710
Övriga anställda	39 975	40 412
<b>Totala löner och ersättningar</b>	<b>41 717</b>	<b>42 122</b>
Sociala kostnader enligt lag och avtal	12 716	12 518
Pensionskostnader	4 836	5 553
<b>Totala löner, ersättningar, sociala kostnader och pensionskostnader</b>	<b>59 269</b>	<b>60 193</b>

Av bolagets pensionskostnader avser 470 tkr (456) gruppen styrelse och VD. Avtal har träffats med verkställande direktören om avgångsvederlag vid uppsägning från bolagets sida med arton (18) månadslöner utöver lön under uppsägningstiden. Avtalet gäller med en ömsesidig uppsägningstid av sex månader oavsett anställningstid. Ingen klausul finns om pensionsålder för VD. *ff*

**Not 6 Skatt på årets resultat (tkr)**

	2014	2013
Följande komponenter ingår i skattekostnaden:		
Förändring av uppskjuten skatt	180	-279
Skatter hänförliga till tidigare år	0	42
<b>Redovisad skatt</b>	<b>180</b>	<b>-237</b>
<b>Avstämning årets skattekostnad/-intäkt</b>	<b>2014</b>	<b>2013</b>
Redovisat resultat före skatt	-10 417	194
Skatt beräknad med skattesats 22 %	2 292	-43
Skatteeffekt av ej avdragsgilla kostnader avseende nedskrivningar	-2 052	-110
Skatteeffekt av ej skattepliktiga intäkter avseende ränteintäkt skattekonto	-1	0
Skatteeffekt övriga ej avdragsgilla kostnader	-59	-86
<b>Summa</b>	<b>180</b>	<b>-239</b>
Justeringar som redovisats innevarande år avseende tidigare års aktuella skatt	0	2
<b>Årets redovisade skattekostnad/-intäkt</b>	<b>180</b>	<b>-237</b>

Preliminärskattebetalningarna uppgår till 1 792 tkr och värderade underskottsavdrag till 235 tkr per 141231.

**Not 7 Inventarier (tkr)**

	2014-12-31	2013-12-31
Ingående anskaffningsvärde	15 491	15 451
Inköp	0	40
Utrangering	-4 925	0
<b>Utgående ackumulerade anskaffningsvärden</b>	<b>10 566</b>	<b>15 491</b>
Ingående avskrivningar enligt plan	-13 758	-12 973
Årets av- och nedskrivningar enligt plan	-995	-785
Utrangering	4 925	0
<b>Utgående ackumulerade avskrivningar</b>	<b>-9 828</b>	<b>-13 758</b>
<b>Utgående planenligt restvärde</b>	<b>738</b>	<b>1 733</b>

Not 8 Andelar i koncernföretag (tkr)	2014-12-31	2013-12-31
Ingående anskaffningsvärde	0	0
Förvärv av dotterföretag	7 193	0
<b>Utgående ackumulerade anskaffningsvärden</b>	<b>7 193</b>	<b>0</b>
Årets nedskrivningar	-2 174	0
<b>Utgående ackumulerade nedskrivningar</b>	<b>-2 174</b>	<b>0</b>
<b>Utgående redovisat värde</b>	<b>5 019</b>	<b>0</b>

Business Region Göteborg AB förvärvade 100% av aktierna i Utveckling Nordost AB den 2 januari 2014.

**Företagets innehav av andelar i koncernföretag**

Företagets namn	Kapital- andel	Rösträtts- andel	Antal andelar	Redovisat värde	
				2014-12-31	2013-12-31
Utveckling Nordost AB	100%	100%	5 000	5 019	0
<b>Summa</b>				<b>5 019</b>	

Företagets namn	Org.nr	Säte
Utveckling Nordost AB	556011-8670	Göteborg

**Not 9 Andelar i intresseföretag (tkr)**

	2014-12-31	2013-12-31
Ingående anskaffningsvärde	0	0
Förvärv av intresseföretag	9 920	0
Lämnade ovillkorade aktieägartillskott	5 500	0
<b>Utgående ackumulerade anskaffningsvärden</b>	<b>15 420</b>	<b>0</b>
Årets nedskrivningar	-7 157	0
<b>Utgående ackumulerade nedskrivningar</b>	<b>-7 157</b>	<b>0</b>
<b>Utgående redovisat värde</b>	<b>8 263</b>	<b>0</b>

Business Region Göteborg AB har under räkenskapsåret erhållit utdelningar från intresseföretag och joint ventures uppgående till 0 Tkr (0). Ovillkorat aktieägartillskott har lämnats till Johanneberg Science Park AB om 2 000 tkr och Lindholmen Science Park AB om 3 500 tkr.

Business Region Göteborg AB förvärvade 49% av aktierna i Göteborgs Tekniska College AB den 2 januari 2014.  
Business Region Göteborg AB förvärvade 40,65% av aktierna i Johanneberg Science Park AB den 2 januari 2014.  
Business Region Göteborg AB förvärvade 16,4% av aktierna i Lindholmen Science Park AB den 2 januari 2014.  
Business Region Göteborg AB förvärvade 20% av aktierna i Cityflygplatsen i Göteborg AB den 2 januari 2014.

**Företagets innehav av andelar i intresseföretag**

Företagets namn	Kapital- andel	Rösträtts- andel	Antal andelar	Redovisat värde	
				2014-12-31	2013-12-31
Göteborgs Tekniska College AB	49,00%	49,00%	490	5 441	0
Johanneberg Science Park AB	40,65%	48,88%	1 000	1 299	0
Lindholmen Science Park AB	26,30%	44,02%	240	1 523	0
Cityflygplatsen i Göteborg AB	20,00%	20,00%	2 622	0	0
Almi Företagspartner Väst AB	12,25%	12,25%	4 643	0	0
<b>Summa</b>				<b>8 263</b>	<b>0</b>

Företagets namn	Org.nr	Säte
Göteborgs Tekniska College AB	556570-6768	Göteborg
Johanneberg Science Park AB	556790-3108	Göteborg
Lindholmen Science Park AB	556568-6366	Göteborg
Cityflygplatsen i Göteborg AB	556195-5823	Göteborg

**Not 10 Andra långfristiga fordringar (tkr)**

	2014-12-31	2013-12-31
Ingående anskaffningsvärde	8 750	8 750
<b>Utgående redovisat värde</b>	<b>8 750</b>	<b>8 750</b>

Villkorslån Almi Invest Västsverige AB, kapitalförsörjningsprojekt 2009-01-01 – 2014-12-31, ränta utgår ej. Återbetalning efter beslut som Partnerskapet fattar efter projektperiodens slut, senast 2015-03-31.

**Not 11 Förutbetalda kostnader och upplupna intäkter (tkr)**

	2014-12-31	2013-12-31
Upplupna projektintäkter	17 805	13 366
Förutbetalda kostnader	1 160	1 954
<b>Summa</b>	<b>18 965</b>	<b>15 320</b>

**Not 12 Förändring i eget kapital (tkr)**

	<i>Bundet eget kapital</i>		<i>Fritt eget kapital</i>		<b>Summa eget kapital</b>
	Aktie-kapital	Reservfond	Balanserad vinst eller förlust	Årets resultat	
<b>Ingående balans per 1 januari 2013</b>	<b>10 000</b>	<b>93</b>	<b>65 927</b>	<b>-24 378</b>	<b>51 642</b>
Disposition av föregående års resultat			-24 378	24 378	0
Årets resultat				-43	-43
Transaktioner med ägare: Erhållet aktieägartillskott					
<b>Summa transaktioner med aktieägare</b>	<b>0</b>	<b>0</b>	<b>0</b>	<b>0</b>	<b>0</b>
<b>Utgående balans per 31 december 2013</b> <i>Aktiekapital 100 aktier á kvotvärde 100 000 kr</i>	<b>10 000</b>	<b>93</b>	<b>41 549</b>	<b>-43</b>	<b>51 599</b>
	<i>Bundet eget kapital</i>		<i>Fritt eget kapital</i>		<b>Summa eget kapital</b>
	Aktie-kapital	Reservfond	Balanserad vinst eller förlust	Årets resultat	
<b>Ingående balans per 1 januari 2014</b>	<b>10 000</b>	<b>93</b>	<b>67 679</b>	<b>-26 173</b>	<b>51 599</b>
Disposition av föregående års resultat			-26 173	26 173	
Årets resultat				-10 237	-10 237
Transaktioner med ägare: Erhållet aktieägartillskott			13 721		13 721
<b>Summa transaktioner med aktieägare</b>	<b>0</b>	<b>0</b>	<b>13 721</b>	<b>0</b>	<b>13 721</b>
<b>Utgående balans per 31 december 2014</b> <i>Aktiekapital 100 aktier á kvotvärde 100 000 kr</i>	<b>10 000</b>	<b>93</b>	<b>55 227</b>	<b>-10 237</b>	<b>55 083</b>



**Not 13 Upplupna kostnader och förutbetalda intäkter (tkr)**

	2014-12-31	2013-12-31
Upplupna semesterlöner och sociala kostnader	4 619	4 878
Upplupna projektkostnader och förutbetalda intäkter	12 393	13 556
<b>Summa</b>	<b>17 012</b>	<b>18 434</b>

**Not 14 Justeringar för poster som inte ingår i kassaflödet (tkr)**

	2014-12-31	2013-12-31
Av- och nedskrivningar	995	785
Kundförluster	17	53
Nedskrivning av andelar i intresseföretag	9 331	500
<b>Summa</b>	<b>10 343</b>	<b>1 338</b>

**Not 15 Övergång till K3**

Från och med 1 januari 2014 upprättar Business Region Göteborg AB sin årsredovisning enligt BFNAR 2012:1 Årsredovisning och koncernredovisning ("K3"). Övergångsdatum till K3 har fastställts till den 1 januari 2013. Övergången till K3 redovisas i enlighet med kapitel 35 "Första gången detta allmänna råd tillämpas". Huvudregeln i K3 kapitel 35 kräver att ett företag tillämpar samtliga råd retroaktivt vid fastställande av ingångsbalansen. Dock finns vissa tvingande och frivilliga undantag från den retroaktiva tillämpningen. Business Region Göteborg AB har valt att inte tillämpa några frivilliga undantag.

Det enda som påverkat redovisningen är att koncernbidrag om 33,5 mkr som 2013 redovisades direkt i eget kapital, nu redovisas som bokslutsdisposition i resultaträkningen.

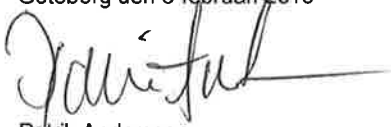
	Bundet eget kapital	Fritt eget kapital	Summa eget kapital
<b>Effekt på eget kapital vid övergång till K3</b>			
<b>Utgående balans 2012-12-31 enligt fastställd balansräkning</b>	<b>10 093</b>	<b>41 549</b>	<b>51 642</b>
Effekt vid övergång till K3	0	0	0
<b>Ingångsbalansräkning 2013-01-01 enligt K3</b>	<b>10 093</b>	<b>41 549</b>	<b>51 642</b>
<b>Utgående balans 2013-01-01 enligt tidigare redovisningsprinciper</b>	<b>10 093</b>	<b>41 506</b>	<b>51 599</b>
Effekt vid övergång till K3	0	0	0
<b>Utgående balans 2013-12-31 enligt K3</b>	<b>10 093</b>	<b>41 506</b>	<b>51 599</b>

Not 16 Likvida medel i kassaflödet (tkr)


	2014-12-31	2013-12-31
Kassa och koncernkonto	43 227	37 686
<b>Summa</b>	<b>43 227</b>	<b>37 686</b>

Bolaget ingår i Göteborgs Stadshus-koncernens koncernkontosystem.

Göteborg den 5 februari 2015



Patrik Andersson  
Verkställande Direktör



Anneli Hulthén  
Ordförande



Jonas Ransgård  
Vice ordförande



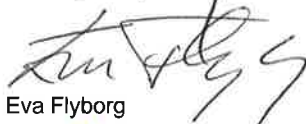
Leif Pagrotsky



Eva Ternegren



Paula Örn



Eva Flyborg



Anna-Lena Holberg



Stefan Svensson



Hans Rothenberg

Vår revisionsberättelse har lämnats den 5 februari 2015.

Deloitte AB



Hans Warén  
Auktoriserad revisor

Vår granskningsrapport har lämnats den 5 februari 2015.



Eshag Kia  
Av kommunfullmäktige utsedda lekmannarevisorer



Gerhard Annvik

## **Styrelsens sammansättning 2014**

<b>STYRELSE</b>	Anneli Hulthén Jonas Ransgård Leif Pagrotsky Eva Ternegren Hans Rothenberg Eva Flyborg Stefan Svensson Paula Örn Anna-Lena Holberg	Ordförande Vice ordförande
<b>REVISORER</b>	Deloitte AB Lekmannarevisor Lekmannarevisor	Auktoriserad revisor Hans Warén Eshag Kia Gerhard Annvik
<b>REVISORSSUPPLEANTER</b>	Deloitte AB Lekmannarevisor Lekmannarevisor	Lars Bergsten Carina Henriksson Johansson

Ledamöter, revisorer och revisorssuppleanter är utsedda av bolagsstämman.

**Verkställande direktör:** Patrik Andersson  
**Styrelsens sekreterare:** Roland Adrell



## Granskningsrapport för år 2014

Till årsstämman i Business Region Göteborg AB

Org.nr. 556439-5878

Till Göteborgs kommunfullmäktige för kännedom

Vi, av fullmäktige i Göteborgs kommun utsedda lekmannarevisorer, har granskat Business Region Göteborg AB:s verksamhet under år 2014.

Styrelse och verkställande direktör ansvarar för att verksamheten bedrivs i enlighet med lagar och föreskrifter, bolagsordning samt ägardirektiv.

Vårt ansvar är att granska och bedöma om bolagets verksamhet har skötts på ett ändamålsenligt och från ekonomisk synpunkt tillfredsställande sätt samt att bolagets interna kontroll har varit tillräcklig.

Granskningen har utförts enligt aktiebolagslagen, kommunallagen, kommunens revisionsreglemente, god revisionsred i kommunal verksamhet och med beaktande av de beslut kommunfullmäktige och årsstämman fattat. En sammanfattning av utförd granskning har överlämnats till bolagets styrelse och vd. Granskningen har genomförts med den inriktning och omfattning som behövs för att ge rimlig grund för vår bedömning.

Vi bedömer att bolagets verksamhet har skötts på ett ändamålsenligt och från ekonomisk synpunkt tillfredsställande sätt och att bolagets interna kontroll har varit tillräcklig.

Göteborg den 5 februari 2015



Gerhard Anåvik  
av kommunfullmäktige  
utsedd lekmannarevisor



Eshag Kia  
av kommunfullmäktige  
utsedd lekmannarevisor

## REVISIONSBERÄTTELSE

Till årsstämman i Business Region Göteborg AB  
Organisationsnummer 556439-5878

### Rapport om årsredovisningen

Vi har utfört en revision av årsredovisningen för Business Region Göteborg AB för räkenskapsåret 2014-01-01 – 2014-12-31.

#### *Styrelsens och verkställande direktörens ansvar för årsredovisningen*

Det är styrelsen och verkställande direktören som har ansvaret för att upprätta en årsredovisning som ger en rättvisande bild enligt årsredovisningslagen och för den interna kontroll som styrelsen och verkställande direktören bedömer är nödvändig för att upprätta en årsredovisning som inte innehåller väsentliga felaktigheter, vare sig dessa beror på oegentligheter eller på fel.

#### *Revisorns ansvar*

Vårt ansvar är att uttala oss om årsredovisningen på grundval av vår revision. Vi har utfört revisionen enligt International Standards on Auditing och god revisionssed i Sverige. Dessa standarder kräver att vi följer yrkesetiska krav samt planerar och utför revisionen för att uppnå rimlig säkerhet att årsredovisningen inte innehåller väsentliga felaktigheter.

En revision innefattar att genom olika åtgärder inhämta revisionsbevis om belopp och annan information i årsredovisningen. Revisorn väljer vilka åtgärder som ska utföras, bland annat genom att bedöma riskerna för väsentliga felaktigheter i årsredovisningen, vare sig dessa beror på oegentligheter eller på fel. Vid denna riskbedömning beaktar revisorn de delar av den interna kontrollen som är relevanta för hur bolaget upprättar årsredovisningen för att ge en rättvisande bild i syfte att utforma granskningsåtgärder som är ändamålsenliga med hänsyn till omständigheterna, men inte i syfte att göra ett uttalande om effektiviteten i bolagets interna kontroll. En revision innefattar också en utvärdering av ändamålsenligheten i de redovisningsprinciper som har använts och av rimligheten i styrelsens och verkställande direktörens uppskattningar i redovisningen, liksom en utvärdering av den övergripande presentationen i årsredovisningen.

Vi anser att de revisionsbevis vi har inhämtat är tillräckliga och ändamålsenliga som grund för våra uttalanden.

#### *Uttalanden*

Enligt vår uppfattning har årsredovisningen upprättats i enlighet med årsredovisningslagen och ger en i alla väsentliga avseenden rättvisande bild av Business Region Göteborg ABs finansiella ställning per den 31 december 2014 och av dess finansiella resultat och kassaflöden för året enligt årsredovisningslagen. Förvaltningsberättelsen är förenlig med årsredovisningens övriga delar.

Vi tillstyrker därför att årsstämman fastställer resultaträkningen och balansräkningen.

### Rapport om andra krav enligt lagar och andra författningar

Utöver vår revision av årsredovisningen har vi även utfört en revision av förslaget till dispositioner beträffande bolagets vinst eller förlust samt styrelsens och verkställande direktörens förvaltning för Business Region Göteborg AB för räkenskapsåret 2014-01-01 – 2014-12-31.

#### *Styrelsens och verkställande direktörens ansvar*

Det är styrelsen som har ansvaret för förslaget till dispositioner beträffande bolagets vinst eller förlust, och det är styrelsen och verkställande direktören som har ansvaret för förvaltningen enligt aktiebolagslagen.

#### *Revisorns ansvar*

Vårt ansvar är att med rimlig säkerhet uttala oss om förslaget till dispositioner beträffande bolagets vinst eller förlust och om förvaltningen på grundval av vår revision. Vi har utfört revisionen enligt god revisionssed i Sverige.

Som underlag för vårt uttalande om styrelsens förslag till dispositioner beträffande bolagets vinst eller förlust har vi granskat om förslaget är förenligt med aktiebolagslagen.

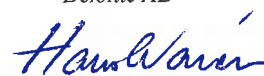
Som underlag för vårt uttalande om ansvarsfrihet har vi utöver vår revision av årsredovisningen granskat väsentliga beslut, åtgärder och förhållanden i bolaget för att kunna bedöma om någon styrelseledamot eller verkställande direktören är ersättningsskyldig mot bolaget. Vi har även granskat om någon styrelseledamot eller verkställande direktören på annat sätt har handlat i strid med aktiebolagslagen, årsredovisningslagen eller bolagsordningen.

Vi anser att de revisionsbevis vi har inhämtat är tillräckliga och ändamålsenliga som grund för våra uttalanden.

#### *Uttalanden*

Vi tillstyrker att årsstämman disponerar vinsten enligt förslaget i förvaltningsberättelsen och beviljar styrelsens ledamöter och verkställande direktören ansvarsfrihet för räkenskapsåret.

Göteborg den 5 februari 2015  
Deloitte AB



Hans Warén  
Auktoriserad revisor